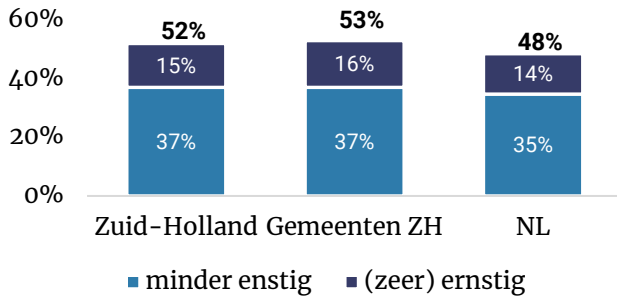


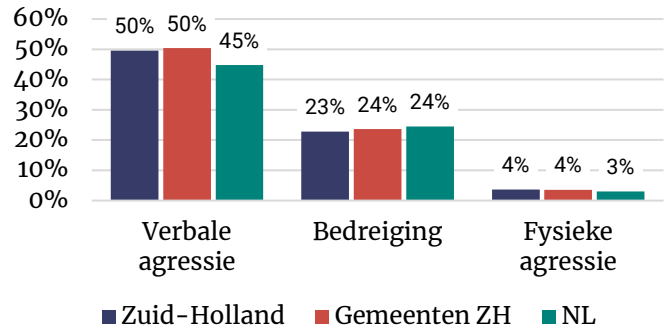
## Ervaringen met agressie en geweld door burgers

De helft (52%) van de politieke ambtsdragers in Zuid-Holland heeft de afgelopen 12 maanden te maken gehad met agressie of geweld van burgers. Van de politieke ambtsdragers in Zuid-Holland die met agressie en geweld te maken hadden, ervaaarde 15 procent het meest recente incident als ernstig tot zeer ernstig en 37 procent als minder ernstig. Verbale agressie is de meest voorkomende vorm van agressie en geweld (50% van de slachtoffers heeft hiermee te maken). Dit ligt hoger dan het landelijk gemiddelde (45%).

### Ernst van meest recente incident



### Ervaringen met verschillende soorten agressie



## Bespreken incidenten



Zeven op de tien (71%) politieke ambtsdragers die te maken hadden met agressie of geweld hebben het incident besproken.

### Met wie is het incident besproken (meerdere antwoorden mogelijk)

#### Top 3

- 1 Fractievoorzitter (48%; NL: 42%)
- 2 Burgemeester (24%; NL: 25%)
- 3 Collega-ambtsdrager (22%; NL: 24%)

### Redenen om het incident niet te bespreken (meerdere antwoorden mogelijk)

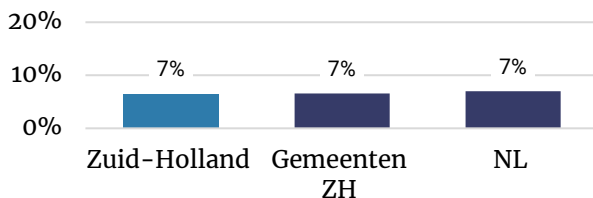
#### Top 3

- 1 Incident niet ernstig genoeg (58%; NL: 61%)
- 2 Hoort bij de functie (31%; NL: 27%)
- 3 Heb er niet aan gedacht (18%; NL: 11%)

## Aangifte en registratie incidenten

Zeven procent van de politieke ambtsdragers in Zuid-Holland die te maken hadden met agressie of geweld heeft aangifte gedaan van het incident. Ruim een kwart (27%) van de politieke ambtsdragers die geen aangifte hebben gedaan, heeft dat gedaan omdat men vindt dat dit hoort bij zijn of haar functie. Dit ligt hoger dan landelijke gemiddelde (22%).

### Percentage aangiften van agressie en geweld door politieke ambtsdragers



### Redenen om geen aangifte te doen (meerdere antwoorden mogelijk)

#### Top 3

- 1 Incident niet ernstig genoeg (62%; NL: 64%)
- 2 Hoort bij de functie (27%; NL: 22%)
- 3 Wordt niets mee gedaan (10%; NL: 12%)

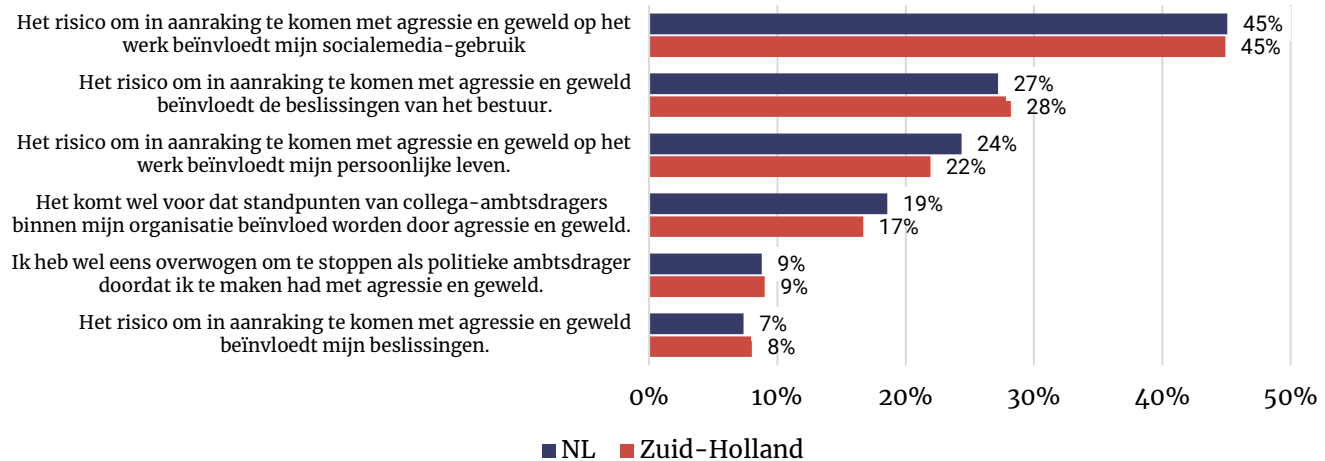
### Registratie incidenten

Zeven op de tien (69%) politieke ambtsdragers in Zuid-Holland die te maken hadden met agressie of geweld, zegt dat het laatste incident niet is geregistreerd. Een op de vijf (22%) weet niet of dit is gebeurd. Een op de tien (9%) geeft aan dat het laatste incident is geregistreerd door de organisatie.

## Impact incidenten

Bijna de helft (45%) van de politieke ambtsdragers in Zuid-Holland geeft aan dat het risico om in aanraking te komen met agressie of geweld hun sociale media-gebruik beïnvloedt.

### Impact incidenten (% (helemaal) mee eens)

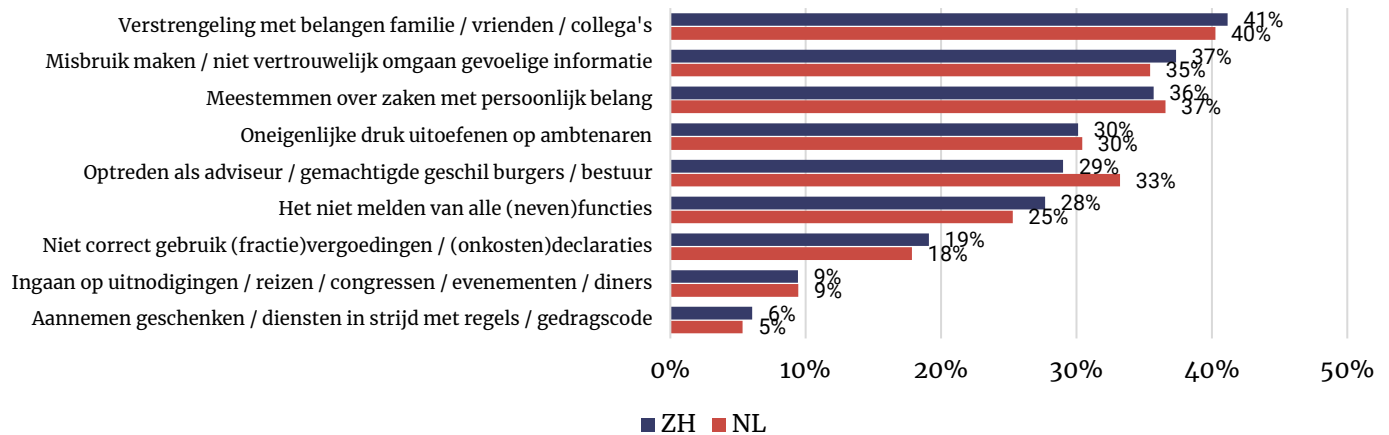


## Waargenomen (vermoedens van) integriteitsschendingen

Driekwart (76%) van de politieke ambtsdragers heeft het afgelopen jaar gezien dat collega's de regels niet naleven, landelijk is dit acht op de tien (79%). Van deze ambtsdragers geven vier op de tien (41%) aan dat er hierbij sprake is van verstrengeling met belangen van anderen.

### Vermoedens van niet-naleven van regels door collega-ambtsdragers

(% van de politieke ambtsdragers dat minimaal één keer een gedraging heeft gezien in het afgelopen jaar; exclusief antwoordoptie 'weet niet')



## Bekendheid met integriteitsbeleid

Negen op de tien (91%) politieke ambtsdragers in Zuid-Holland zijn naar eigen zeggen volledig of enigszins bekend met de inhoud van de voor hen geldende gedragscode.

Bijna de helft (45%) van de politieke ambtsdragers in Zuid-Holland is naar eigen zeggen volledig of enigszins bekend met het Beleidskader Verboden Handelingen.

## Onderzoeksverantwoording

In totaal hebben 450 politieke ambtsdragers uit Zuid-Holland deelgenomen, waarvan 400 actief zijn op gemeenteniveau, 33 zijn werkzaam bij een waterschap en 17 zijn werkzaam op provinciaal niveau. In deze factsheet zijn alleen verschillen benoemd indien deze statistisch significant zijn.

