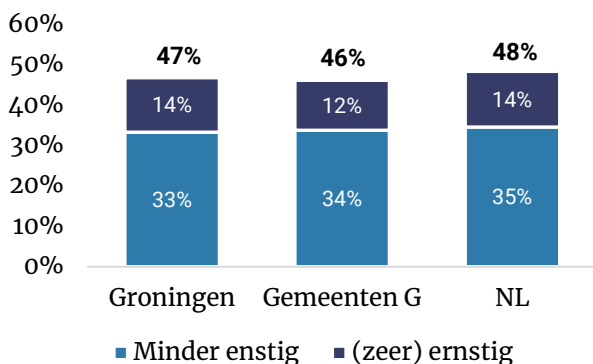


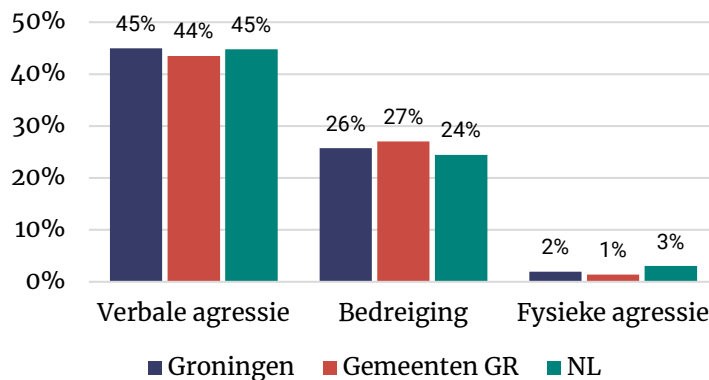
Ervaringen met agressie en geweld door burgers

De helft (47%) van de politieke ambtsdragers in Groningen heeft de afgelopen 12 maanden te maken gehad met agressie of geweld van burgers. Van de politieke ambtsdragers in Groningen die met agressie en geweld te maken hadden,ervaarde 14 procent het meest recente incident als ernstig tot zeer ernstig en vond 33 procent het minder ernstig. Verbale agressie is de meest voorkomende vorm van agressie en geweld (45% van de slachtoffers heeft hiermee te maken).

Ernst van meest recente incident



Ervaringen met verschillende soorten agressie



Bespreken incidenten



Zes op de tien (57%) van de politieke ambtsdragers die te maken hadden met agressie of geweld heeft het incident besproken, dit is minder dan gemiddeld in Nederland (72%).

Met wie is het incident besproken (meerdere antwoorden mogelijk)

Top 3

- 1 Fractievoorzitter (34%; NL: 42%)
- 2 Burgemeester (24%; NL: 25%)
- 3 Collega-ambtsdrager (16%; NL: 24%)

Redenen om het incident niet te bespreken (meerdere antwoorden mogelijk)

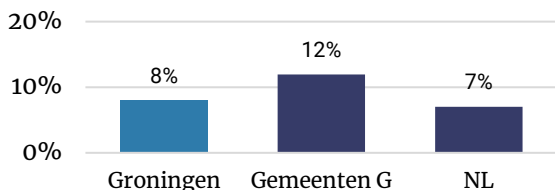
Top 3

- 1 Incident niet ernstig genoeg (57%; NL: 61%)
- 2 Hoort bij de functie (21%; NL: 27%)
- 3 Heeft geen zin (11%; NL: 9%)

Aangifte en registratie incidenten

Acht procent van de politieke ambtsdragers in Groningen die te maken hadden met agressie of geweld heeft aangifte gedaan van het incident.

Percentage aangiften van agressie en geweld door politieke ambtsdragers



Redenen om geen aangifte te doen (meerdere antwoorden mogelijk)

Top 3

- 1 Incident niet ernstig genoeg (66%; NL: 64%)
- 2 Hoort bij de functie (17%; NL: 22%)
- 3 Heeft geen zin (7%; NL: 12%)

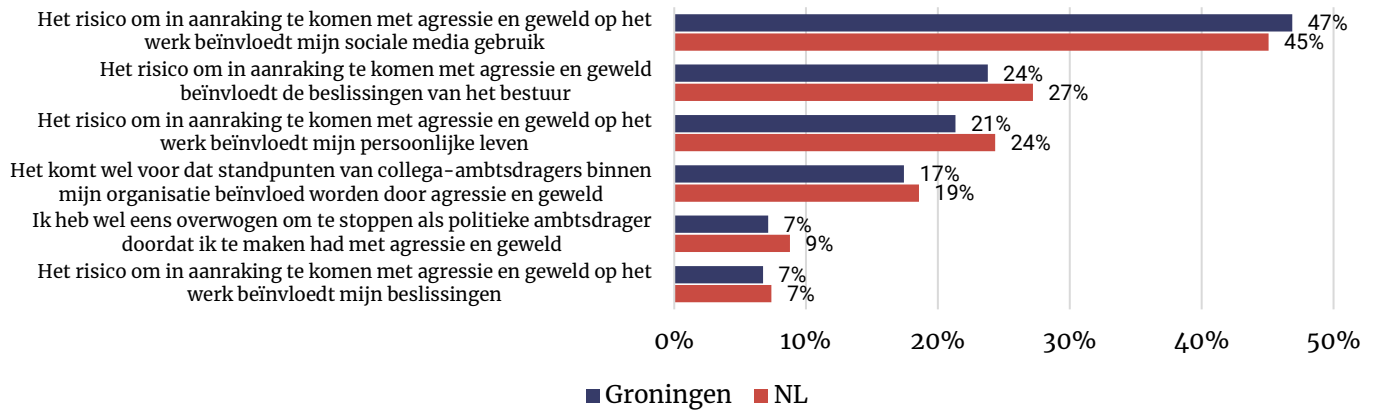
Registratie incidenten

Acht op de tien (81%) van de politieke ambtsdragers in Groningen die te maken hadden met agressie of geweld, zeggen dat het laatste incident niet is geregistreerd. Dit is vaker dan gemiddeld in Nederland (65%). Ruim een tiende (12%) weet niet of dit is gebeurd. Zes procent geeft aan dat het laatste incident is geregistreerd door de organisatie.

Impact incidenten

De helft van de politieke ambtsdragers uit Groningen (47%) geeft aan dat het risico om in aanraking te komen met agressie of geweld hun sociale media-gebruik beïnvloedt.

Impact incidenten (% helemaal mee eens)

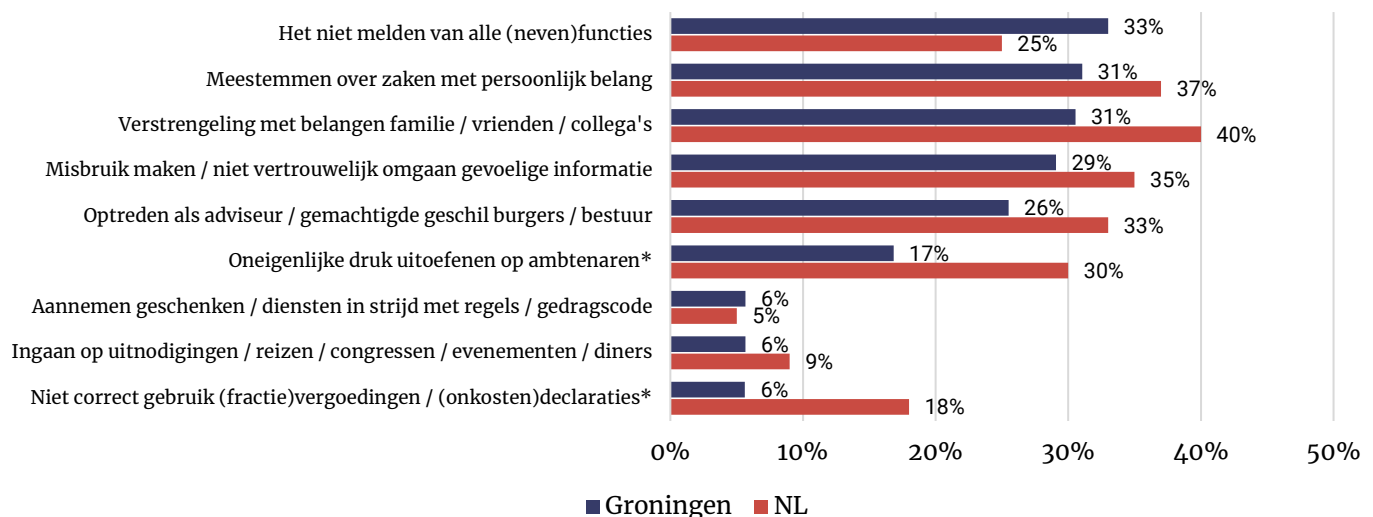


Waargenomen (vermoedens van) integriteitsschendingen

Ruim zeven op de tien (73%) ambtsdragers hebben het afgelopen jaar gezien dat collega's de regels niet naleven, landelijk is dit acht op de tien (79%). Een zesde van deze Groningse ambtsdragers (17%) geeft aan dat er hierbij sprake is van het uitoefenen van oneigenlijke druk op ambtenaren. Dit ligt lager dan gemiddeld in Nederland (30%).

Vermoedens van niet-naleven van regels door collega-ambtsdragers

(% van de politieke ambtsdragers dat minimaal één keer een gedraging heeft gezien in het afgelopen jaar; exclusief antwoordoptie 'weet niet') * betekent significante verschillen Groningen t.o.v. Nederland



Bekendheid met integriteitsbeleid

Negen op de tien (91%) politieke ambtsdragers in Groningen zijn naar eigen zeggen volledig of enigszins bekend met de regels en procedure voor het melden van nevenwerkzaamheden.

De helft (50%) van de politieke ambtsdragers in Groningen is naar eigen zeggen volledig of enigszins bekend met het Beleidskader Verboden Handelingen.

Onderzoeksverantwoording

In totaal hebben 107 politieke ambtsdragers uit Groningen deelgenomen, waarvan 74 actief zijn op gemeenteniveau, 15 zijn werkzaam bij een waterschap en 18 zijn werkzaam op provinciaal niveau. In deze factsheet zijn alleen verschillen benoemd indien deze statistisch significant zijn.

