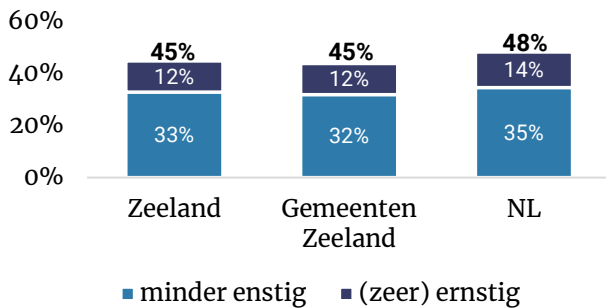


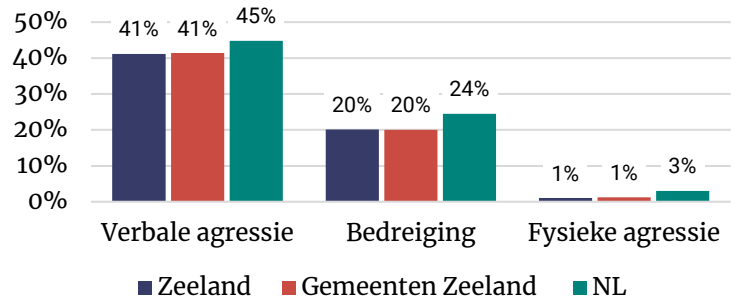
Ervaringen met agressie en geweld door burgers

Bijna de helft (45%) van de politieke ambtsdragers in Zeeland heeft de afgelopen 12 maanden te maken gehad met agressie of geweld van burgers. Van de politieke ambtsdragers in Zeeland die met agressie en geweld te maken hadden, ervaarde 12 procent het meest recente incident als ernstig tot zeer ernstig en vond 33 procent het minder ernstig. Verbale agressie is de meest voorkomende vorm van agressie en geweld (41% van de slachtoffers heeft hiermee te maken).

Ernst van meest recente incident



Ervaringen met verschillende soorten agressie



Bespreken incidenten



Zeven op de tien (70%) politieke ambtsdragers die te maken hadden met agressie of geweld hebben het incident besproken. Bijna een kwart (23%) geeft als reden om het incident niet te melden dat deze ter plekke was opgelost, dit ligt hoger dan landelijk (6%).

Met wie is het incident besproken (meerdere antwoorden mogelijk)

Top 3

- 1 Fractievoorzitter (45%; NL: 42%)
- 2 Burgemeester (26%; NL: 25%)
- 3 Griffier (19%; NL: 15%)

Redenen om het incident niet te bespreken (meerdere antwoorden mogelijk)

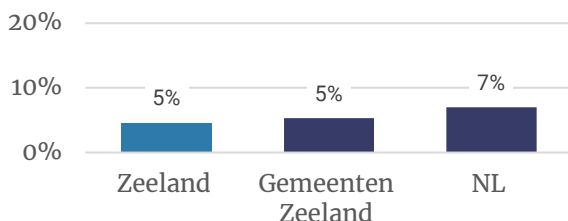
Top 3

- 1 Incident niet ernstig genoeg (63%; NL: 61%)
- 2 Hoort bij de functie (37% NL: 27%)
- 3 Heb er niet aan gedacht (23%; NL: 11%)

Aangifte en registratie incidenten

Vijf procent van de politieke ambtsdragers in Zeeland die te maken hadden met agressie of geweld heeft aangifte gedaan van het incident. Van de politieke ambtsdragers die geen aangifte hebben gedaan geeft veertien procent als reden dat het incident ter plekke is opgelost, dit is hoger dan gemiddeld in Nederland (6%).

Percentage aangiften van agressie en geweld door politieke ambtsdragers



Redenen om geen aangifte te doen (meerdere antwoorden mogelijk)

Top 3

- 1 Incident niet ernstig genoeg (55%; NL: 64%)
- 2 Hoort bij de functie (18%; NL: 22%)
- 3 Incident is ter plekke opgelost (14%; NL: 6%)

Registratie incidenten

Bijna zes op de tien (57%) politieke ambtsdragers in Zeeland die te maken had met agressie of geweld, zeggen dat het laatste incident niet is geregistreerd. Ruim een kwart (27%) weet niet of dit is gebeurd. Een op de zes (17%) geeft aan dat het laatste incident is geregistreerd door de organisatie.

Impact incidenten

Ruim een kwart (27%) van politieke ambtsdragers uit Zeeland geeft aan dat het risico om in aanraking te komen met agressie of geweld hun sociale media-gebruik beïnvloedt. Dit aandeel is kleiner dan het Nederlandse gemiddelde (45%).

Impact incidenten (% (helemaal) mee eens) * betekent significante verschillen Zeeland t.o.v. Nederland

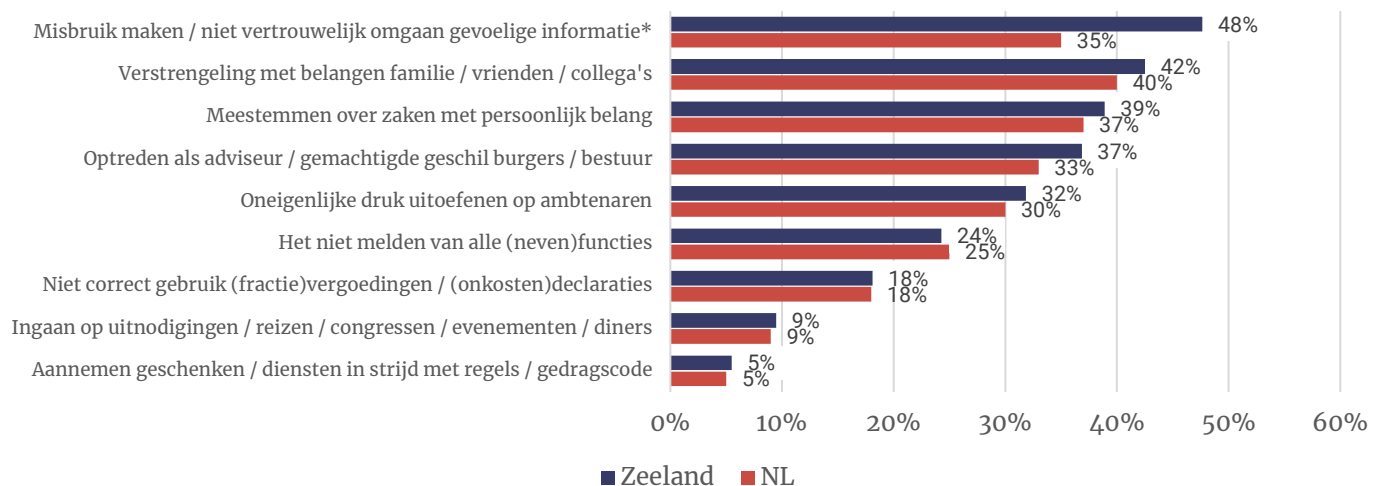


Waargenomen (vermoedens van) integriteitsschendingen

Bijna acht op de tien (77%) ambtsdragers uit Zeeland hebben het afgelopen jaar gezien dat collega's de regels niet naleven, landelijk is dit acht op de tien (79%). Bijna de helft van deze ambtsdragers (48%), geeft aan dat er hierbij sprake is van misbruik maken of niet vertrouwelijk omgaan met gevoelige informatie. Dit ligt hoger dan gemiddeld in Nederland (35%).

Vermoedens van niet-naleven van regels door collega-ambtsdragers

(% van de politieke ambtsdragers dat minimaal één keer een gedraging heeft gezien in het afgelopen jaar; exclusief antwoordoptie 'weet niet') * betekent significante verschillen Zeeland t.o.v. Nederland



Bekendheid met integriteitsbeleid

Negen op de tien (91%) politieke ambtsdragers in Zeeland zijn naar eigen zeggen volledig of enigszins bekend met de inhoud van de voor hen geldende gedragscode.

Ruim de helft (55%) van de politieke ambtsdragers in Zeeland is naar eigen zeggen volledig of enigszins bekend met het Beleidskader Verboden Handelingen.

Onderzoeksverantwoording

In totaal hebben 104 politieke ambtsdragers uit Zeeland deelgenomen, waarvan 89 actief zijn op gemeenteniveau, 12 zijn werkzaam bij een waterschap en 3 zijn werkzaam op provinciaal niveau. In deze factsheet zijn alleen verschillen benoemd indien deze statistisch significant zijn.

